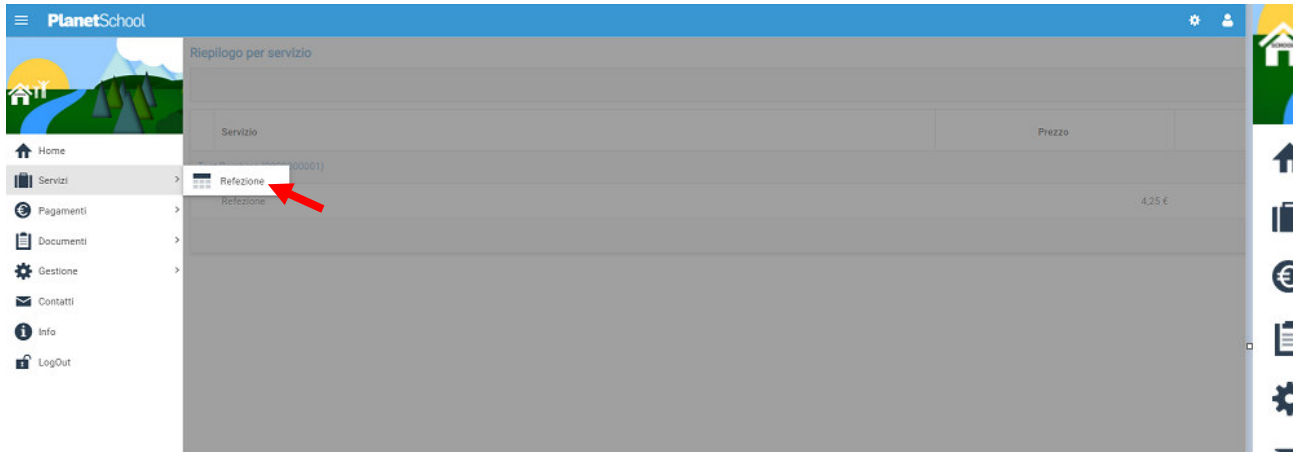


GESTIONE SERVIZI

Dal menu sulla sinistra si ha accesso ad altre sottocategorie, di seguito le istruzioni per accedere alle schede più rilevanti:

SEGNALAZIONE ANNULLAMENTO / PRENOTAZIONE PASTO

Una volta effettuato l'accesso alla piattaforma **Planet School** posizionarsi con il mouse su **Servizi** e cliccare sulla voce **Refezione**.



Se si hanno più studenti associati portarsi sullo studente desiderato, cliccare sull' icona del calendario alla destra del nome e poi su **Segnala assenza o Segnala Presenza (viene visualizzata una sola opzione in base alla scelta effettuata in fase di iscrizione al servizio)**

The screenshot shows the 'Refezione 2019/2020' calendar for a student. The student's name, 'STUDENTE 0002 ALICE (0000610219)', is circled in red. The calendar displays the months from September to May, with days of the month represented by colored blocks (red for absence, blue for presence). A red arrow points to the 'Segnala assenza' button in the top right corner of the calendar view. The table below the calendar shows the total number of absences (Tot) and the corresponding amount (Importo) for each month, all of which are 0 and 0,00 € respectively.

Mese	01	02	03	04	05	06	07	08	09	10	11	12	13	14	15	16	17	18	19	20	21	22	23	24	25	26	27	28	29	30	31	Tot	Importo
settembre	-	-	-	-	-	-	-	-	-	-	-	-	-	-	-	-	-	-	-	-	-	-	-	-	-	-	-	-	-	-	-	0	0,00 €
ottobre	-	-	-	-	-	-	-	-	-	-	-	-	-	-	-	-	-	-	-	-	-	-	-	-	-	-	-	-	-	-	-	0	0,00 €
novembre	-	-	-	-	-	-	-	-	-	-	-	-	-	-	-	-	-	-	-	-	-	-	-	-	-	-	-	-	-	-	-	0	0,00 €
dicembre	-	-	-	-	-	-	-	-	-	-	-	-	-	-	-	-	-	-	-	-	-	-	-	-	-	-	-	-	-	-	-	0	0,00 €
gennaio	-	-	-	-	-	-	-	-	-	-	-	-	-	-	-	-	-	-	-	-	-	-	-	-	-	-	-	-	-	-	-	0	0,00 €
febbraio	-	-	-	-	-	-	-	-	-	-	-	-	-	-	-	-	-	-	-	-	-	-	-	-	-	-	-	-	-	-	-	0	0,00 €
marzo	-	-	-	-	-	-	-	-	-	-	-	-	-	-	-	-	-	-	-	-	-	-	-	-	-	-	-	-	-	-	-	0	0,00 €
aprile	-	-	-	-	-	-	-	-	-	-	-	-	-	-	-	-	-	-	-	-	-	-	-	-	-	-	-	-	-	-	-	0	0,00 €
maggio	-	-	-	-	-	-	-	-	-	-	-	-	-	-	-	-	-	-	-	-	-	-	-	-	-	-	-	-	-	-	-	0	0,00 €

Si aprirà una finestra con un calendario dove selezionare il giorno o i giorni per il quale segnalare l'assenza. Cliccando su un giorno verrà selezionata singolarmente quella data

The screenshot shows the PlanetSchool interface with a 'Segnala assenza' dialog box open. The dialog displays a calendar for 'SETTEMBRE 2020'. The date '3' is selected, indicated by a red arrow. The background shows a grid of months from September to May, with various icons and data points.

Per selezionare un intervallo di **date consecutive** fare clic sulla data d'inizio, tenere premuto **SHIFT** (MAIUSC), quindi fare clic sulla data di fine.

Per selezionare **date non consecutive**, tenere premuto **CTRL**, quindi fare clic su ogni data che si desidera selezionare.

Una volta selezionati i giorni desiderati cliccare su **SEGNALA ASSENZA / SEGNALA PRESENZA**

The screenshot shows the PlanetSchool interface with the 'Segnala assenza' dialog box open. The dialog displays a calendar for 'SETTEMBRE 2020' with multiple dates selected, indicated by blue highlights. A red arrow points to the 'SEGNALA ASSENZA' button at the bottom right of the dialog.

Cliccare su **OK** per confermare la segnalazione dell'assenza / presenza

The screenshot shows the PlanetSchool interface with a calendar for September 2020. A modal dialog box is displayed in the center, asking for confirmation to report an absence for student ALICE (0000610219) for the selected days. The dialog has three buttons: ANNULLA, OK, and HELP. A red arrow points to the OK button. The background shows a calendar grid with days 01-10 and 24-31, and a table with columns for 'Mese', 'Tot', and 'Importo'.

Mese	01	02	03	04	05	06	07	08	09	10	24	25	26	27	28	29	30	31	Tot	Importo
settembre	-	-	-	-	-	-	-	-	-	-	9	-	-	-	-	-	-	-	9	22,50 €
ottobre	-	-	-	-	-	-	-	-	-	-	12	-	-	-	-	-	-	-	12	30,00 €
novembre	-	-	-	-	-	-	-	-	-	-	12	-	-	-	-	-	-	-	12	30,00 €
dicembre	-	-	-	-	-	-	-	-	-	-	0	-	-	-	-	-	-	-	0	0,00 €
gennaio	-	-	-	-	-	-	-	-	-	-	0	-	-	-	-	-	-	-	0	0,00 €
febbraio	-	-	-	-	-	-	-	-	-	-	0	-	-	-	-	-	-	-	0	0,00 €
marzo	-	-	-	-	-	-	-	-	-	-	0	-	-	-	-	-	-	-	0	0,00 €
aprile	-	-	-	-	-	-	-	-	-	-	0	-	-	-	-	-	-	-	0	0,00 €
maggio	-	-	-	-	-	-	-	-	-	-	0	-	-	-	-	-	-	-	0	0,00 €

ALTRI SERVIZI

Passando con il mouse sulla voce **Servizi** verranno elencati tutti quelli attivi e consultabili ad esempio cliccando su **Refezione** si può visualizzare il prospetto dei pasti consumati.

PlanetSchool

Refezione 2019/2020

Mese 01 02 03 04 05 06 07 08 09 10 11 12 13 14 15 16 17 18 19 20 21 22 23 24 25 26 27 28 29 30 31

settembre (000000036)

ottobre

novembre

dicembre

gennaio

febbraio

marzo

aprile

maggio

Proietti Tech srl [Privacy policy](#)

dalla voce **Pagamenti** si accede al **Prospetto pagamenti** ma anche allo **Storico pagamenti**

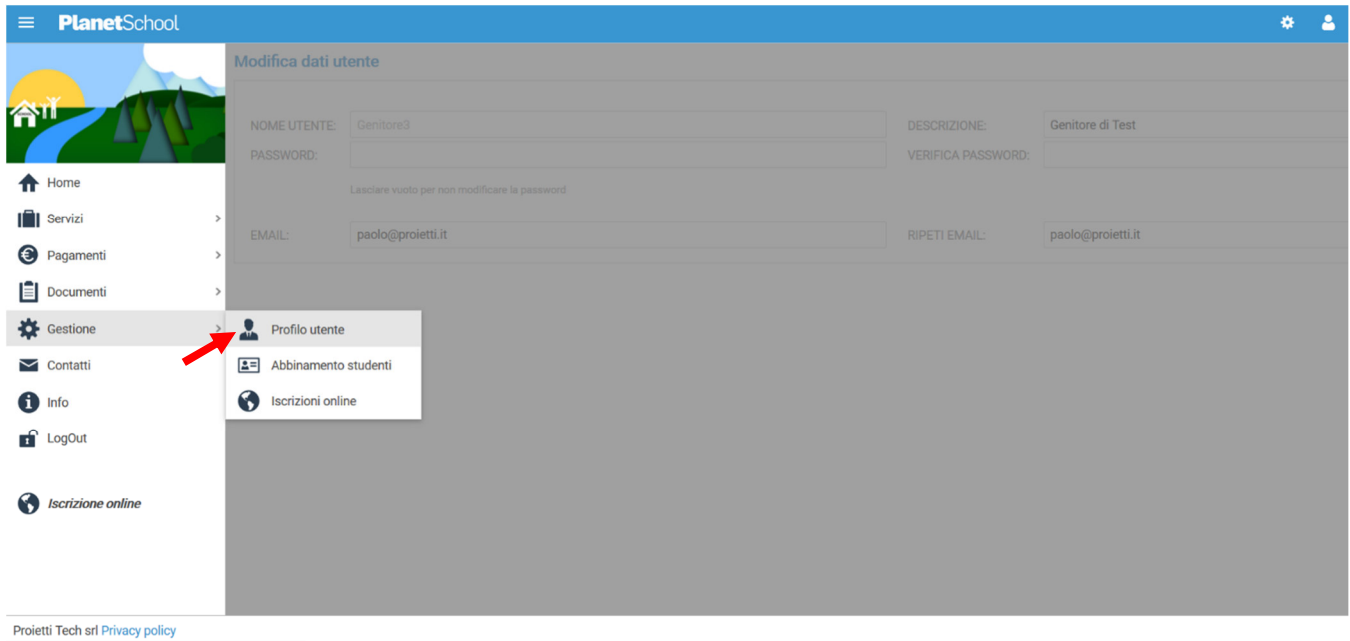
PlanetSchool

Riepilogo pagamenti effettuati

Servizio	Pagato presso	Registrazione	Riferimento	Importo	Commissione	Addebito
Nessun dato da visualizzare						
				0,00 €	0,00 €	0,00 €

Proietti Tech srl [Privacy policy](#)

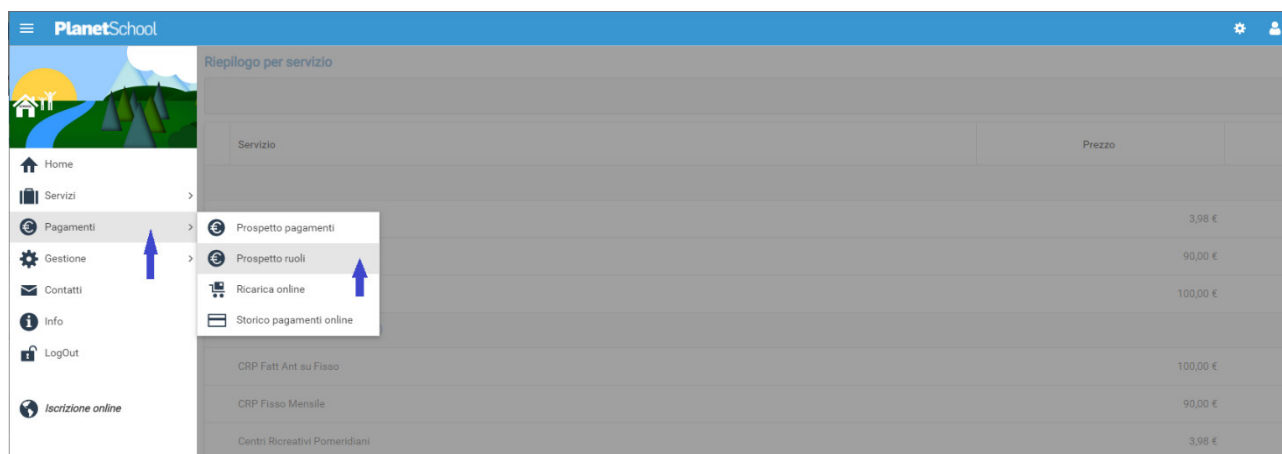
da **Gestione** invece si accede a **Profilo utente** da dove è possibile modificare i propri dati personali.



Tasto **LogOut** per uscire.

PAGAMENTO DEI RUOLI


Per il pagamento dei ruoli è necessario posizionarsi su **Pagamenti** e poi su **Prospetto Ruoli**




alla schermata successiva individuare il bollettino da pagare

The screenshot shows the 'Riepilogo ruoli' page. It features a table with columns: ID, Servizio, Emesso da, Emesso il, Riferimento, Chiuso il, Importo, Addebito, Totale, and Stato. The table is divided into two sections by 'Nominativo:' headers. The first section shows a bill for 'CRP Fatt Ant su Fisso' with an amount of 100,00 €. The second section shows a bill for 'CRP Fatt Ant su Fisso' with an amount of 100,00 €. A red arrow points to the printer icon in the first row, and another red arrow points to the printer icon in the second row. The table footer indicates 'Pagina 1 di 1 (4 righe)' and 'Page size: 20'.

ID	Servizio	Emesso da	Emesso il	Riferimento	Chiuso il	Importo	Addebito	Totale	Stato
Nominativo: (Totale 100,00 €, Importo 100,00 €, Addebito 0,00 €)									
91	CRP Fatt Ant su Fisso	Amministratore di sistema	08/09/2020	30/09/2020		100,00 €	0,00 €	100,00 €	
Nominativo: (Totale 100,00 €, Importo 100,00 €, Addebito 0,00 €)									
2	CRP Fatt Ant su Fisso	Villanova Valentina - Comune di Campodarsego	03/09/2020	30/09/2020		100,00 €	0,00 €	100,00 €	
						200,00 €	0,00 €	200,00 €	

Cliccando sul simbolo  sarà possibile scaricare il file pdf del bollettino, pagabile presso tutti gli esercizi convenzionati PagoPa.

Cliccando sul simbolo  sarà possibile pagare online accedendo alla specifica area dei pagamenti del cittadino.